



BANCO AGRARIO DE COLOMBIA

Fecha	24/04/2026	Entidad territorial	BANCO AGRARIO DE COLOMBIA	
Región	NA	Tipo de OCAD		
Población étnica				
Entidad Habilitada		Entidad con adecuado desempeño		

*Cifras en millones de pesos

SISTEMA GENERAL DE REGALÍAS - SGR

1. SALDOS INDICATIVOS PARA APROBACIÓN DE PROYECTOS

Inversión	2019-2020 ¹
TOTAL INVERSIÓN	0

¹Incluye Presupuesto 2019-2020 Ley 1942 del 27 de diciembre de 2018 y saldos de vigencias anteriores. El valor puede variar a partir de aprobaciones de proyectos o ajustes registrados en SUIFP, desaprobación de proyectos o liberación de saldos.

Fuente: SICODIS - Grupo de Financiamiento Territorial - DIFP - DNP / https://sicodis.dnp.gov.co/Reportes/EstadoPresupuestalSGR_v6.aspx
Fecha de corte:



2. ASIGNACIONES Y SALDOS RECURSOS FORTALECIMIENTO

Conceptos	Fortalecimiento SSEC ²	Fortalecimiento SGR ³	Total General
-----------	-----------------------------------	----------------------------------	---------------

²Recursos para el Monitoreo, Seguimiento Control y Evaluación en la entidad; Resoluciones 1790 de 2013, 1083 de 2014 y 2902 de 2014.

³ Recursos para Secretarías Técnicas de Planeación; Resoluciones 0002 de 2012, 1730 de 2012, 0001 de 2013, 0006 de 2013, 0639 de 2013, 2323 de 2013, 0008 de 2014, 0135 de 2015, 1308 de 2015, 1400 de 2015, 2697 de 2016, 3680 de 2016, 1145 de 2017, 1459 de 2017, 3364 de 2017, 3366 de 2017, 4640 de 2017 y 2178 de 2018.

Fuente: SPGR - Ministerio de Hacienda y Crédito Público. Aplicativo de Cuentas SGR.
Fecha de corte:

3. CUENTAS BANCARIAS MAESTRAS VIGENTES -SGR

No. de Cuenta	Banco	Fuente de Recursos	Autorizada / Registrada / Sustituida	Saldo
400703017388	BANCO AGRARIO DE COLOMBIA S.A.	Directas	Autorizada	234
400703017396	BANCO AGRARIO DE COLOMBIA S.A.	Fondos SGR	Autorizada	708
No. total cuentas	2			

Fuente: SSEC - DVR – DNP

Fecha de corte: 23/04/2026

Para más información: Sistema de Seguimiento, Evaluación y Control - SSEC - DVR – DNP.

4. BALANCE PROYECTOS VERIFICADOS DNP (A SER FINANCIADOS CON RECURSOS DEL FCR (60%), FDR y ASIGNACION PARA LA PAZ)⁴



TIPO DE OCAD	Total Proyectos		Cumple Aprobado OCAD		Cumple Pendiente de Aprobación		No Cumple		% Cumplimiento	Promedio Revisiones
	No.	Valor	No.	Valor	No.	Valor	No.	Valor		
TOTAL	0	0	0	0	0	0	0	0		

*Artículo 26 Ley 1530 de 2012 y Decreto 965 de 2018.

Fuente: SUIFP -SGR Archivo Excel

Fecha de corte:

Para más información: Subdirección de Proyectos -DVR -DNP

5. BANCO AGRARIO DE COLOMBIA COMO ENTIDAD BENEFICIARIA⁵

Distribución de recursos SGR por sector⁷

Tipo de ejecutor designado	No. Entidades	No. Proyectos	Valor SGR	Valor Total ⁶
TOTAL	0	0	0	0

⁵ Aprobaciones con cargo a los recursos de la entidad ejecutado por diferentes entidades de orden nacional o territorial.

⁶ Incluye valor del total de las fuentes aprobadas.

⁷ El sector es ajustado una vez migra a Gesproy SGR, de acuerdo con la destinación del recurso

⁸ Proyectos aprobados por OCAD sin ejecutor designado en SUIFP-SGR.

Fuente: SUIFP -SGR; Gesproy-SGR

Fecha de corte:

Para más información: Sistema de Seguimiento, Evaluación y Control - SSEC - DVR – DNP..

No hay ningún dato que mostrar

6. INFLEXIBILIDADES⁹

No presenta información

⁹Inflexibilidades: Compromisos con cargo a recursos de regalías del régimen vigente a 31 de diciembre de 2011, que en aplicación de los artículos 144 de la Ley 1530 de 2012 y Artículo 2.2.4.1.1.1.2. del Decreto 1082 de 2015 se financian con cargo a recursos del SGR.

Fuente: SUIFP -SGR; Gesproy-SGR y Archivo Excel para los compromisos.

Fecha de corte:

Para más información: Sistema de Seguimiento, Evaluación y Control - SSEC - DVR – DNP.!

7. BANCO AGRARIO DE COLOMBIA COMO EJECUTOR DE PROYECTOS

7.1 Estado de proyectos

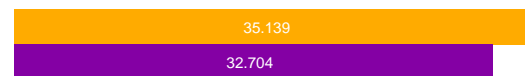
Estado de proyectos	No.	%	Valor SGR	%	Valor Total ⁶	%
1 TERMINADO	67	83%	35.139	52%	215.334	64%
2 EN EJECUCIÓN	14	17%	32.704	48%	122.925	36%
TOTAL GENERAL	81	100%	67.843	100%	338.259	100%

PROYECTOS



■ TERMINADO ■ EN EJECUCION ■ SIN CONTRATAR

VALOR SGR



■ TERMINADO ■ EN EJECUCION ■ SIN CONTRATAR



	No.	Valor SGR	Valor Total ⁶
Proyectos sin cerrar ¹¹	42	62.282	309.964
Proyectos aprobados como entidad habilitada	0	0	0
Proyectos con enfoque diferencial	4	518	2.657
Proyectos aprobados por OCAD PAZ	0	0	0

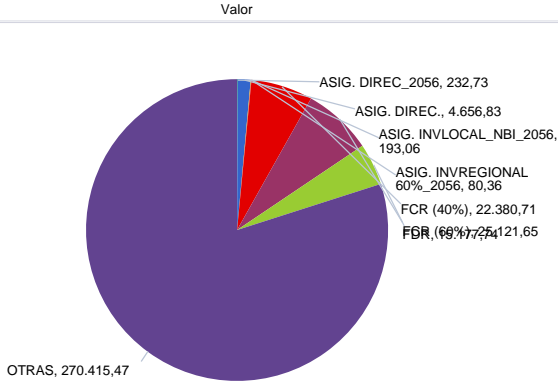
⁶Incluye todas las fuentes aprobadas.

⁷El sector es ajustado una vez migra a Gesproy SGR, de acuerdo a la destinación del recurso.

¹⁰De los 0 proyectos sin contratar 0 se encuentran en riesgo de liberación de recursos.

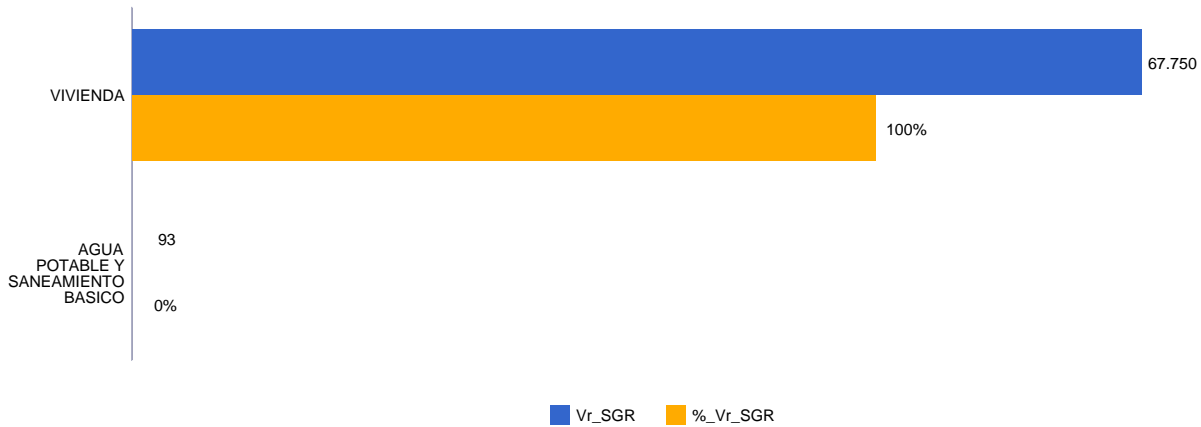
¹¹Corresponde al número de proyectos que la entidad actualmente debe administrar.

7.2 Fuentes de Financiación⁶



OTRAS	79,94%
FCR (60%)	7,43%
ASIG. DIREC_2056	0,07%
FCR (40%)	6,62%
ASIG. INVLOCAL_NBI_2056	0,06%
FDR	4,49%
ASIG. INVREGIONAL 60%_2056	0,02%
ASIG. DIREC.	1,38%
Total	100,00%

7.3 Sectores de Inversión⁷



7.4 Contratación



% recursos contratados/ recursos aprobados	99,99	%
--	-------	---

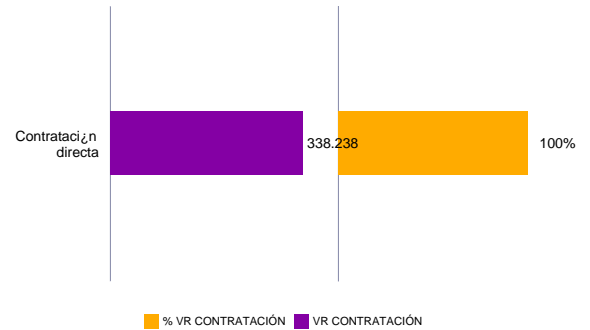
No. Contratos	Tipo	Valor	Pagos	%
140	Ejecución inversión	338.238	63.006	19
TOTAL		338.238	63.006	

Fuente: SUIFP -SGR; Gesproy-SGR

Fecha de corte: 24/04/2026

Para más información: Sistema de Seguimiento, Evaluación y Control - SSEC - DVR – DNP.

MODALIDAD CONTRATACIÓN

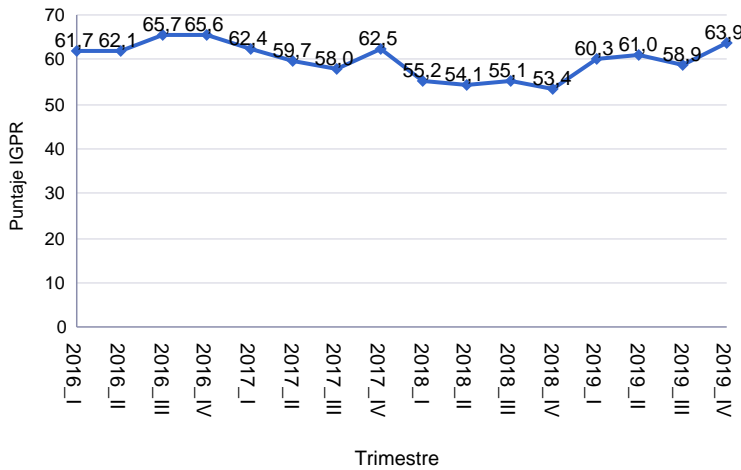


8. ÍNDICE DE GESTIÓN DE PROYECTOS DE REGALÍAS - IGPR

Meta Plan Nacional de Desarrollo - PND 2018 -2022	72 / 100
---	----------

Promedio nacional último trimestre medido	70,85
---	-------

Histórico de Resultados



Resultados IGPR Trimestre IV 2019

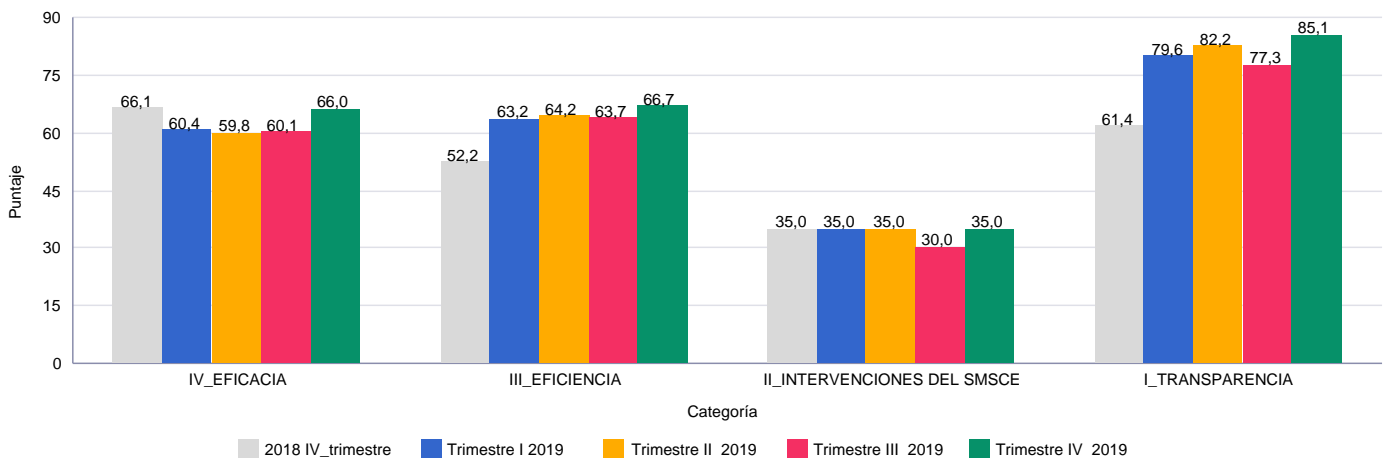
Resultado entidad	63,91	Rango ¹²	Bajo (Naranja)
Puesto Nacional	734 de 1204 entidades ejecutoras		
Puesto departamental	11 de 17 entidades ejecutoras		
Puesto ejecutor similar Otros	120 de 170 entidades ejecutoras		

¹²El rango se clasifica en: 1. Alto (Verde), Si Resultado es mayor o igual a "Techo Alto"; 2. Medio (Amarillo), Si Resultado es menor a "Techo Alto" y mayor o igual a "Promedio"; 3. Bajo (Naranja), Si Resultado es menor que "promedio" y mayor o igual que "Techo Bajo" o 4. Insuficiente (Rojo), Si Resultado es menor que "Techo Bajo".

Donde:

- Promedio. Es el promedio de los resultados del total de las entidades medidas en el trimestre.
- DesvEst. Es la desviación de los resultados del total de las entidades medidas en el trimestre.
- Techo Alto = (Promedio +1 DesvEst).
- Techo Bajo = (Promedio - 1 DesvEst).

Resultados IGPR por Categoría



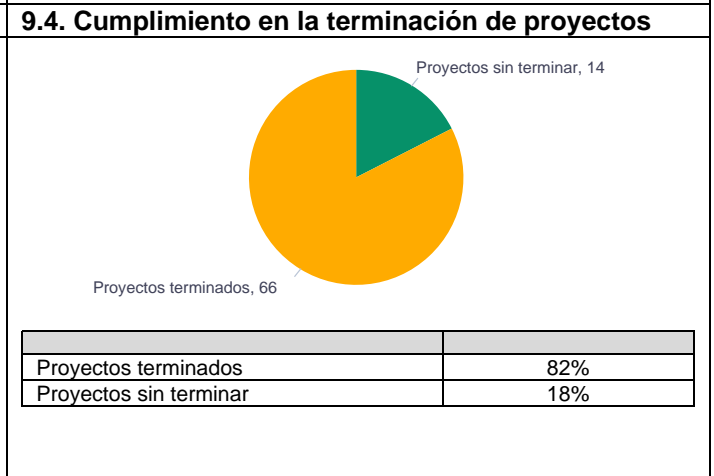
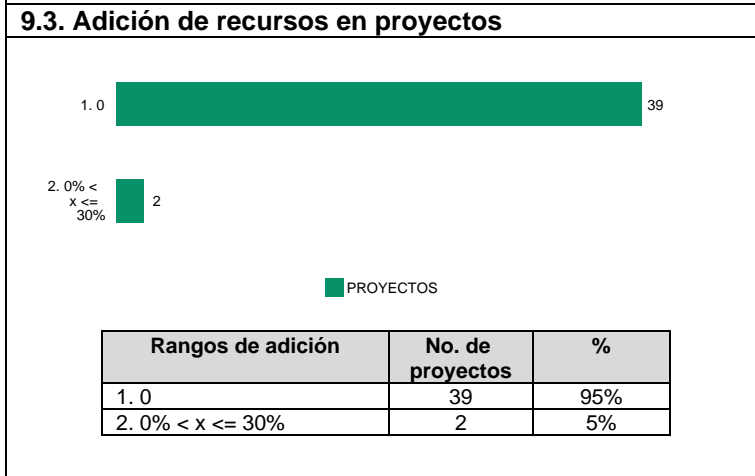
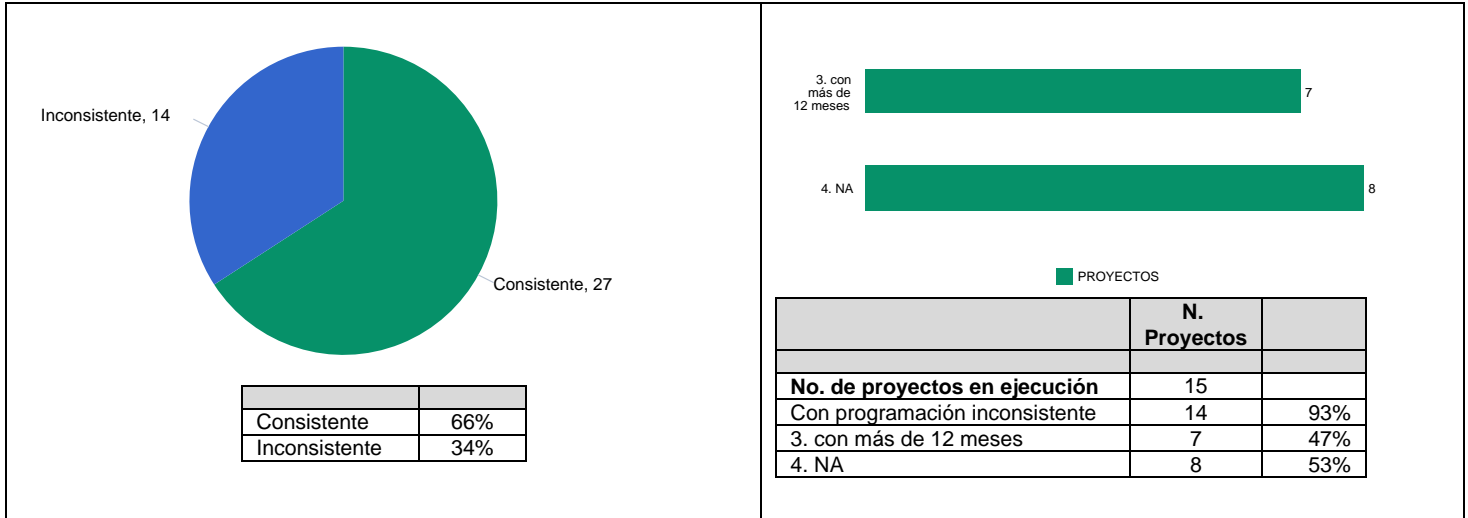
Fuente: SUIFP -SGR; Gesproy-SGR

Para más información: Sistema de Seguimiento, Evaluación y Control - SSEC - DVR – DNP.

9. INDICADORES DE GESTIÓN

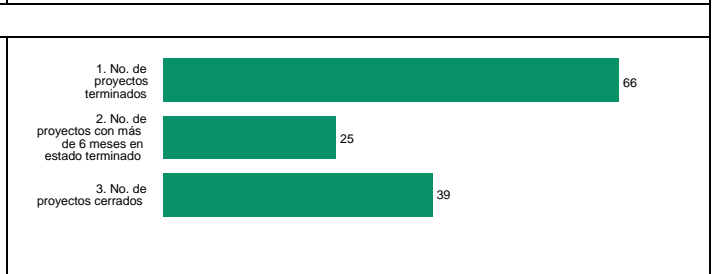
9.1 Consistencia en la programación de proyectos

9.2 Retraso en la ejecución de proyectos



9.5 Cierre de proyectos

1. No. de proyectos terminados	66
2. No. de proyectos con más de 6 meses en estado terminado	25
3. No. de proyectos cerrados	39
4. % de cumplimiento en el cierre de proyectos	100



Fuente: Gesproy-SGR
 Fecha de corte: 22/04/2026
 Para mayor información: Sistema de Seguimiento, Evaluación y Control - SSEC - DVR - DNP.

10. ALERTAS Trimestre 2 - 2026

No. de alertas como Secretaría Técnica	0
No. de proyectos con alertas	28
% proyectos con alertas	34,57%

Aplicativo Tipo de Alerta	No. de eventos sin subsanar			
	Gesproy - SGR	Cuentas - SGR	ST OCAD	F-SVC - 17 - 18
No reporte de información-NRI	3	0	0	0
Información inconsistente-II	3	0	0	0
Información incompleta-ICO	28	0	0	0
Total Eventos	34	0	0	0

DETALLE ALERTAS CUENTAS MAESTRAS OTROS PAGOS



La entidad tiene sin subsanar alertas por OTROS PAGOS*	NO	Valor de OTROS PAGOS	0
--	----	----------------------	---

*Corresponde a pagos registrados en el aplicativo Cuentas SGR Sin asociar un proyecto aprobado o concepto de gasto.


Fuente: SUIFP -SGR; Gesproy-SGR
Fecha de corte: 24/04/2026

Para mayor información: Sistema de Seguimiento, Evaluación y Control - SSEC - DVR – DNP.

11. VISITAS DEL SSEC

Componente del SSEC	No. de proyectos visitados	Valor SGR de proyectos visitados	% de recursos SGR visitados
Seguimiento	17	44.320	65,33%
Evaluación	8	14.269	21,03%
Control Social	1	7.323	10,79%

11.1 Seguimiento a proyectos del SGR



Planes de Mejora

No. de planes de mejora ¹³	4
Cumplidos	2
Incumplidos	2
En seguimiento	0

¹³Un proyecto puede tener más de un plan de mejora.

Proyectos Críticos

No. de proyectos críticos	Valor SGR	% Valor SGR ¹⁴	Valor total	% Valor total ¹⁴
3	16.161	25,95%	61.974	19,99%

¹⁴El % Valor SGR corresponde a la relación entre la suma del valor SGR de los proyectos críticos y la suma del valor SGR de los proyectos sin cerrar de la entidad.

¹⁴El % Valor Total corresponde a la relación entre la suma del valor total de los proyectos críticos y la suma del valor total de los proyectos sin cerrar de la entidad.

Fuente: Gesproy-SGR y Archivo Excel
Fecha de corte: 15/04/2021

Para más información: Sistema de Seguimiento, Evaluación y Control - SSEC - DVR – DNP.

11.2 Evaluación a proyectos del SGR

#	BPIN	Nombre	Sector	Valor total ejecutado	Planeación	Ejecución	Eficacia y Efectos	Operación y Sostenibilidad	Participación	ÍNDICE DE DESEMPEÑO DE EVALUACIÓN ¹⁵
1	2012523170001	CONSTRUCCIÓN DE 52 VIVIENDAS DE INTERÉS SOCIAL RURAL (VISR) GUACHUCAL 2012	Vivienda	903	6,50	4,38	7,28	5,00	10,00	6.77 AMARILLO
2	2012525600003	CONSTRUCCIÓN DE VIVIENDA NUEVA RURAL ZONA -2, MUNICIPIO DE POTOSÍ, DEPARTAMENTO DE NARIÑO	Vivienda	833	9,00	8,50	9,47	8,12	9,25	9.1 VERDE
3	2012526830001	CONSTRUCCIÓN DE 60 VIVIENDAS EN SITIO PROPIO (CVSP) DISPERSA PARA CAFETEROS DEL MUNICIPIO DE SANDONÁ - DEPARTAMENTO DE NARIÑO	Vivienda	1.019	7,25	7,50	9,75	10,00	10,00	8.98 VERDE



#	BPIN	Nombre	Sector	Valor total ejecutado	Planeación	Ejecución	Eficacia y Efectos	Operación y Sostenibilidad	Participación	ÍNDICE DE DESEMPEÑO DE EVALUACIÓN ¹⁵
4	2013003190041	CONSTRUCCIÓN DE 500 VIVIENDAS NUEVAS RURALES EN 32 VEREDAS DEL MUNICIPIO DE TIMBIO, DENTRO DE LA CONVOCATORIA DEL BANCO AGRARIO	Vivienda	7.888	7,88	6,88	9,00	8,25	10,00	8.54 VERDE
5	2013191000002	CONSTRUCCIÓN DE VIVIENDA NUEVA EN SITIO PROPIO MODALIDAD TIPO B EN LOS CORREGIMIENTOS DE EL MORRO, MILAGROS, EL CARMEN Y SAN JUAN MUNICIPIO DE BOLÍVAR - CAUCA	Vivienda	1.048	6,75	8,25	9,43	7,25	10,00	8.69 VERDE
6	2013521100006	CONSTRUCCIÓN DE 60 VIVIENDAS CVSP DISPERSA PARA CAFETEROS EN EL MUNICIPIO DE BUESACO NARIÑO	Vivienda	1.019	6,75	6,62	9,27	8,38	10,00	8.48 VERDE
7	2013522240002	CONSTRUCCIÓN PROYECTO VISR DESARROLLO RURAL DENOMINADO CADENAS PRODUCTIVAS SECTOR LACTEO UBICADO EN EL MUNICIPIO DE CUASPUD, NARIÑO, OCCIDENTE	Vivienda	810	7,00	5,62	9,52	8,88	10,00	8.54 VERDE
8	2014150970001	CONSTRUCCIÓN VIVIENDA NUEVA BOAVITA 2013	Vivienda	749	9,25	8,25	8,47	9,26	5,62	8.35 VERDE

¹⁵El rango se clasifica en: 1. Alto (Verde), Si Resultado es mayor o igual a ""Techo Alto""; 2. Medio (Amarillo), Si Resultado es menor a ""Techo Alto"" y mayor o igual a ""Promedio""; 3. Bajo (Naranja), Si Resultado es menor que ""promedio"" y mayor o igual que ""Techo Bajo"" o 4. Insuficiente(Rojo), Si Resultado es menor que ""Techo Bajo"".

Donde:

- Promedio. Es el promedio de los resultados del total de los proyectos evaluados por sector.
- DesvEst. Es la desviación de los resultados del total de los proyectos evaluados por sector.
- Techo Alto = (Promedio +1 DesvEst).
- Techo Bajo = (Promedio - 1 DesvEst).

Fuente: Gesproy-SGR - SSEC y Archivo Excel

Fecha de corte: 30/11/2019

Para más información: Sistema de Seguimiento, Evaluación y Control - SSEC - DVR - DNP/ <https://www.sgr.gov.co/SMSCE/Evaluaci%C3%B3nSGR.aspx>

11.3 Control Social a proyectos del SGR

Proyectos con Auditoría Visible	
BPIN	Proyecto
2013000060117	CONSTRUCCIÓN HUILA VISR 2013

Fuente: SSEC - DVR - DNP
Fecha de corte: 24/04/2026
Para más información: Sistema de Seguimiento, Evaluación y Control - SSEC - DVR - DNP

■ Número compromisos ■ Porcentaje

12. PROCEDIMIENTOS Y MEDIDAS DEL SSEC

12.1. Medidas Vigentes

TOTAL MEDIDAS VIGENTES							0
No. PAP	BPIN	Causal	Descripción	No. Resolució	Fecha	Estado	Valor Retenido



n

en MHCP

Fuente: SSEC - Módulo de control, Subdirección de Control SdC - DVR - DNP
Fecha de corte:

Para mayor información: Subdirección de Control / Contacto: Tel. 3815000 ext. 13706 / email: pacs@dn.gov.co

12.2. Procedimientos Correctivos y Sancionatorios – PACS

TOTAL PACS			4
No.	BPIN	Causal	Estado
221-2019	2013000050044		INDAGACIÓN PRELIMINAR
34-2020	2012523170001		INDAGACIÓN PRELIMINAR
39-2020	2013191000002		INDAGACIÓN PRELIMINAR
56-2020	2013003190041		INDAGACIÓN PRELIMINAR

Fuente: SSEC - Módulo de control, Subdirección de Control SdC - DVR - DNP
Fecha de corte: 24/04/2026

Para mayor información: Subdirección de Control / Contacto: Tel. 3815000 ext. 13706 / email: pacs@dn.gov.co

13. OTROS RECURSOS ANTERIOR SISTEMA DE REGALÍAS (CAUSADOS A 31 DE DICIEMBRE DE 2011)

Condiciones Especiales de Seguimiento y Giro

Con recursos retenidos en Agencias

Fuente: SUIFP -SGR Archivo Excel
Fecha de corte: -

Para más información: Subdirección de Proyectos -DVR -DNP.

14. DATOS DE CONTACTO

Región	Consultor asignado	Email consultor	Líder oficina regional	Email líder oficina regional	Teléfono oficina regional	Dirección	Enlace gestión sedes	Correo	Extensión
NACIONAL	SINDY PAOLA ARIAS MINDIOLA	sarias@dn.gov.co	ADRIANA VIANNEY NUNEZ SOLANO	adnunez@dn.gov.co	(1) 3815000	BOGOTÁ D.C. CALLE 26 NO. 13-19, PISO 10, EDIFICIO ENTERRITORIO	ADRIANA VIANNEY NUÑEZ SOLANO	adnunez@dn.gov.co	PBX :(57+1) 381 50 00, EXTENSIÓN 11060



ANEXO N1. USUARIOS ACTIVOS APLICATIVOS GESPROY Y CUENTAS -SGR

TOTAL USUARIOS				3	
No.	Nombre USUARIO	Aplicativo	Perfil	Vigencia del usuario	
				desde	hasta
1	GOMEZ MARTINEZ PABLO ARIEL	CUENTAS ENTIDAD; GESPROY - SGR	REPRESENTANT E LEGAL; REPRESENTANT E LEGAL	13/01/2026	01/01/2028
2	MOJICA BUITRAGO DIEGO ALEJANDRO	GESPROY - SGR	ELABORA Y REVISA	19/08/2022	31/12/2026
3	RODRIGUEZ DELGADO CESAR AUGUSTO	CUENTAS ENTIDAD; GESPROY - SGR	ELABORA Y REVISA; ELABORA Y REVISA	20/05/2021	31/12/2026

Fuente: SSEC - DVR - DNP
Fecha de corte: 24/04/2026

Para mayor información: Sistema de Seguimiento, Evaluación y Control - SSEC - DVR – DNP.